

# 会员注册、年审流程

## 一、新会员注册

1. 进入湖北粮网 <http://www.hbgrain.com/>，点击会员注册。



2. 填写相关信息。

会员注册

The screenshot displays a registration form with a progress bar at the top indicating six steps: 1. 注册信息 (Registration Information), 2. 基本信息 (Basic Information), 3. 详细信息 (Detailed Information), 4. 交易代表 (Trading Representative), 5. 结算账户 (Settlement Account), and 6. 注册完成 (Registration Complete). The current step is '注册信息'. The form includes several fields: '注册类型' (Registration Type) with radio buttons for '粮食交易平台会员' (Grain Trading Platform Member), '粮交大会非参展企业' (Grain Trading Conference Non-participating Enterprise), '中国优质成品粮油平台会员' (China Quality Finished Grain and Oil Platform Member), '粮交大会参展企业' (Grain Trading Conference Participating Enterprise), '中国优质粮油平台个人会员' (China Quality Grain and Oil Platform Individual Member), and '扶贫企业' (Poverty Alleviation Enterprise); '会员名称' (Member Name) text input; '注册市场' (Registration Market) dropdown menu; '联系人' (Contact Person) text input; '密码' (Password) text input; '再次密码' (Repeat Password) text input; '手机' (Mobile Phone) text input; and '验证码' (Verification Code) text input with a '获取验证码' (Get Verification Code) button. A blue '下一步 >>' (Next Step >>) button is at the bottom.

注意事项：请提前将企业营业执照、银行开户许可证、法人身份证，交易代表身份证以及交易授权书等资料扫描，保存为 **JPG 图片格式**，系统填报时须上传。**请注意，注册未完成时，中途不可退出，请勿退出页面或关闭浏览器！**

3. 完成注册后，请联系武汉国家粮食交易中心交易部（直线电话：027-87840237），并加入会员之家 QQ 群（262419346），联系交易部工作人员审核会员注册资料。

4. 办理密钥。

会员注册审核通过后，扫描下方二维码，关注“郑州华粮”公众号。



进入公众号，点击在线交费，选择新会员办理 KEY 盘 CA 和签章，填写法人姓名、企业名称，选择**普通 KEY**（暂不支持蓝牙 KEY 办理）。



## 5. 联系交易中心交易部邮寄密钥。

保留缴费后截图，联系工作人员（QQ 或电话），发送企业名称、收件人、联系方式、地址。办理成功后，由交易中心工作人员寄出（邮费到付）。

## 6. 安装交易系统驱动。

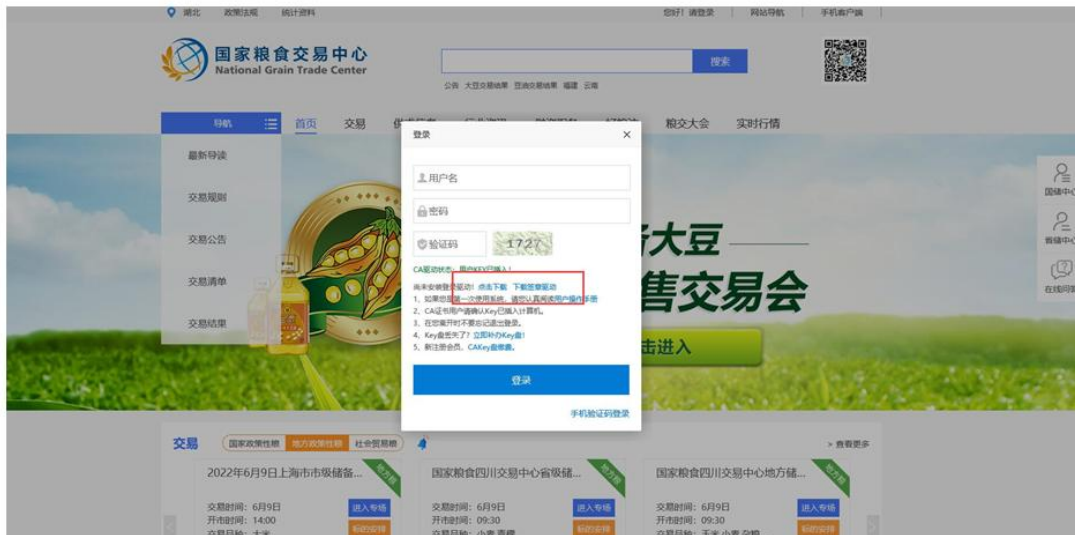
收到 KEY 盘后，按后续指南安装驱动。请使用 360 浏览器，注意按教程要求在必要的时候切换兼容模式和极速模式。

## 交易系统驱动安装流程

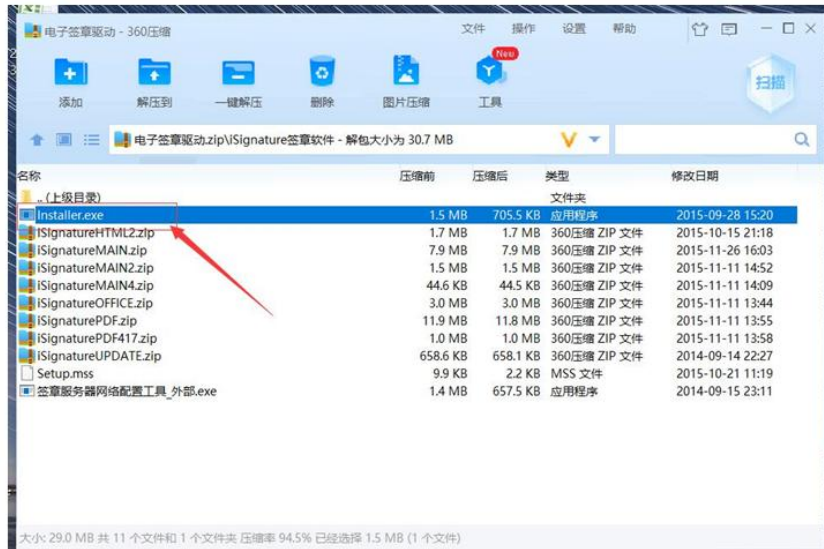
登录-国家粮食交易中心 <http://www.grainmarket.com.cn/>  
浏览器调整为兼容模式



下载并安装KEY盘驱动程序  
默认登录密码：6个0  
PIN码口令：6个1



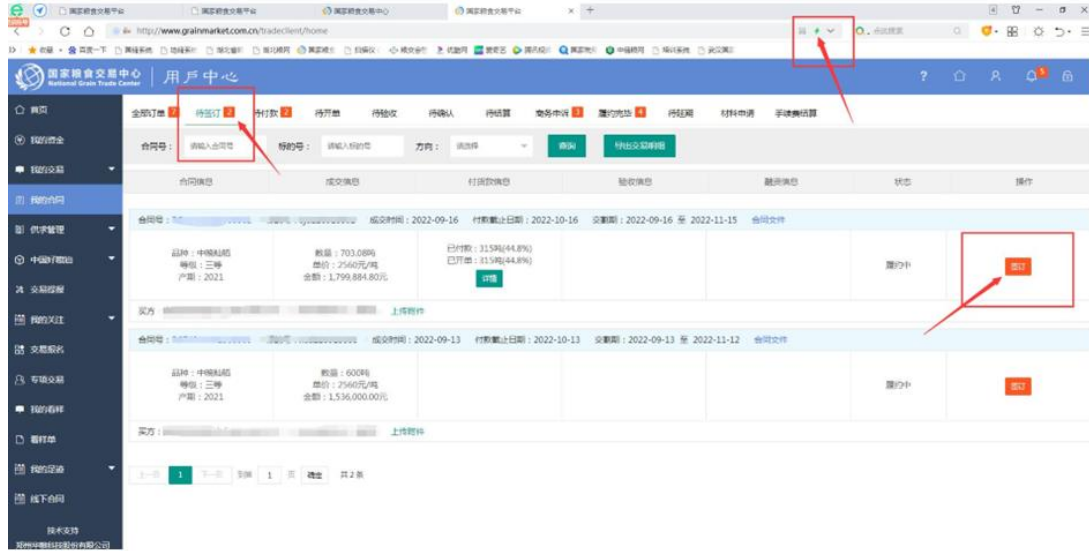
下载签章驱动后解压缩安装



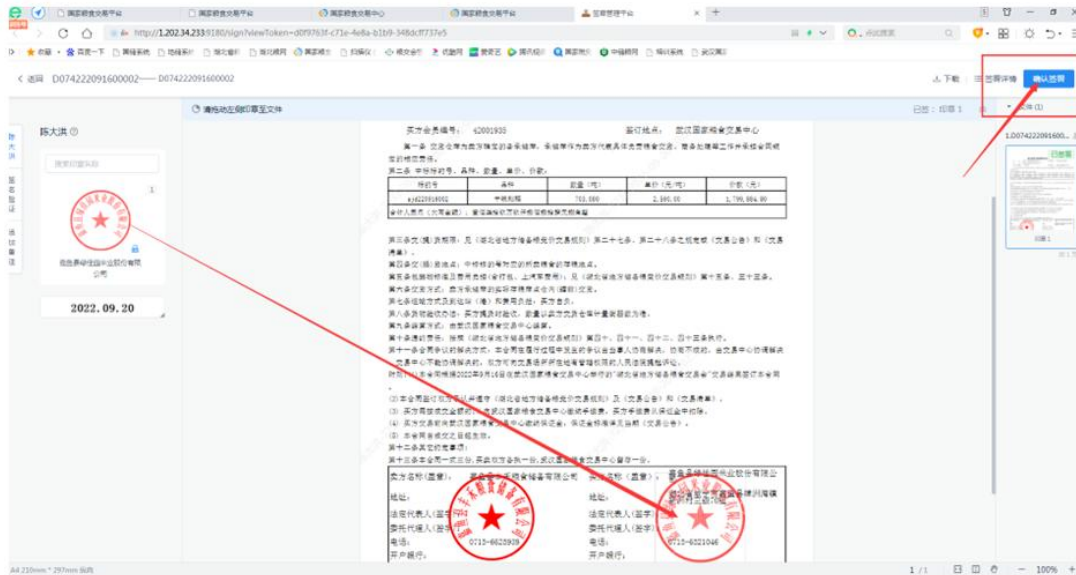
安装时勾选3项



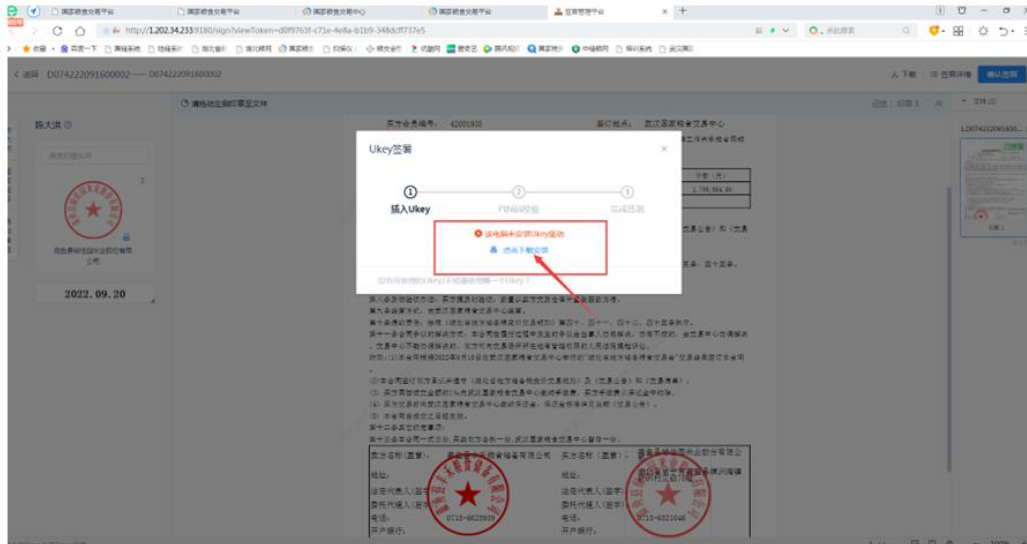
合同盖章流程：  
进入用户中心后，把浏览器设置成极速模式，点击签订



把电子章拖到单位盖章处，点击确认签署



系统提示未安装驱动，请下载安装驱动



安装完毕后，再点确认签署，完成盖章流程。

**提示：**

可能有些会员电脑由于系统浏览器兼容性问题，登录系统界面和浏览合同界面需要浏览器在兼容模式下运行，盖章界面需要浏览器在极速模式下运行。如出现打不开合同或无法正常盖章时，需要会员调整切换一下浏览器模式。





## 二、老会员年审

1. 进入国家粮食交易中心，点击进入用户中心

<http://www.grainmarket.com.cn/>



2. 进入个人中心



3. 点击续期。

